

ACARREO Y ALMACENAMIENTO DEL AGUA

SI USTED SE PROVEE DE AGUA DESDE UN GRIFO PÚBLICO...

Hay que usar recipientes limpios y con tapa para transportar el agua. Si tienen agarradera es más fácil el transporte.



El acarreo, es mejor que lo hagan los varones adultos, porque los chicos se hacen daño.




Tienen que ser transparentes, para que se vea que el agua está limpia.

Hay que guardar el agua siempre tapada para que no se contamine.



NO usar nunca recipientes que hayan contenido agrotóxicos, aceite o pintura.



Los recipientes tienen que tener canilla.



Si no tienen canilla, hay que utilizar tazas limpias para sacar el agua.



NO meter nunca la mano, ni los dedos.



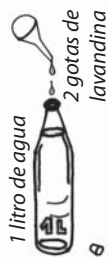
Ubicar los recipientes en lugares frescos, sobre una base, no sobre el piso, y siempre lejos de animales y basura.



Cuando se trae agua desde vertientes, aljibes, pozos de balde o arroyos, hay que desinfectarla, porque esta agua no es segura para el consumo humano.

desinfectarla con lavandina...


Para desinfectarla se le ponen 2 gotas de lavandina por cada 1 litro de agua.



Para una botella de 1 litro y 1/2, se ponen 3 gotas de lavandina.



Para un botellón de 5 litros, agregar 10 gotas de lavandina.



Es más práctico preparar el agua para todo un día.

Guardarla bien tapada



Si se usa al día siguiente es mejor, porque ya no tiene olor ni sabor fuerte a lavandina.

desinfectarla hirviéndola...

Se hierve 3 minutos y se deja enfriar tapada



Para que tenga rico gusto, batirla después.



Se saca agua de la olla con un cucharón o una taza limpios.

